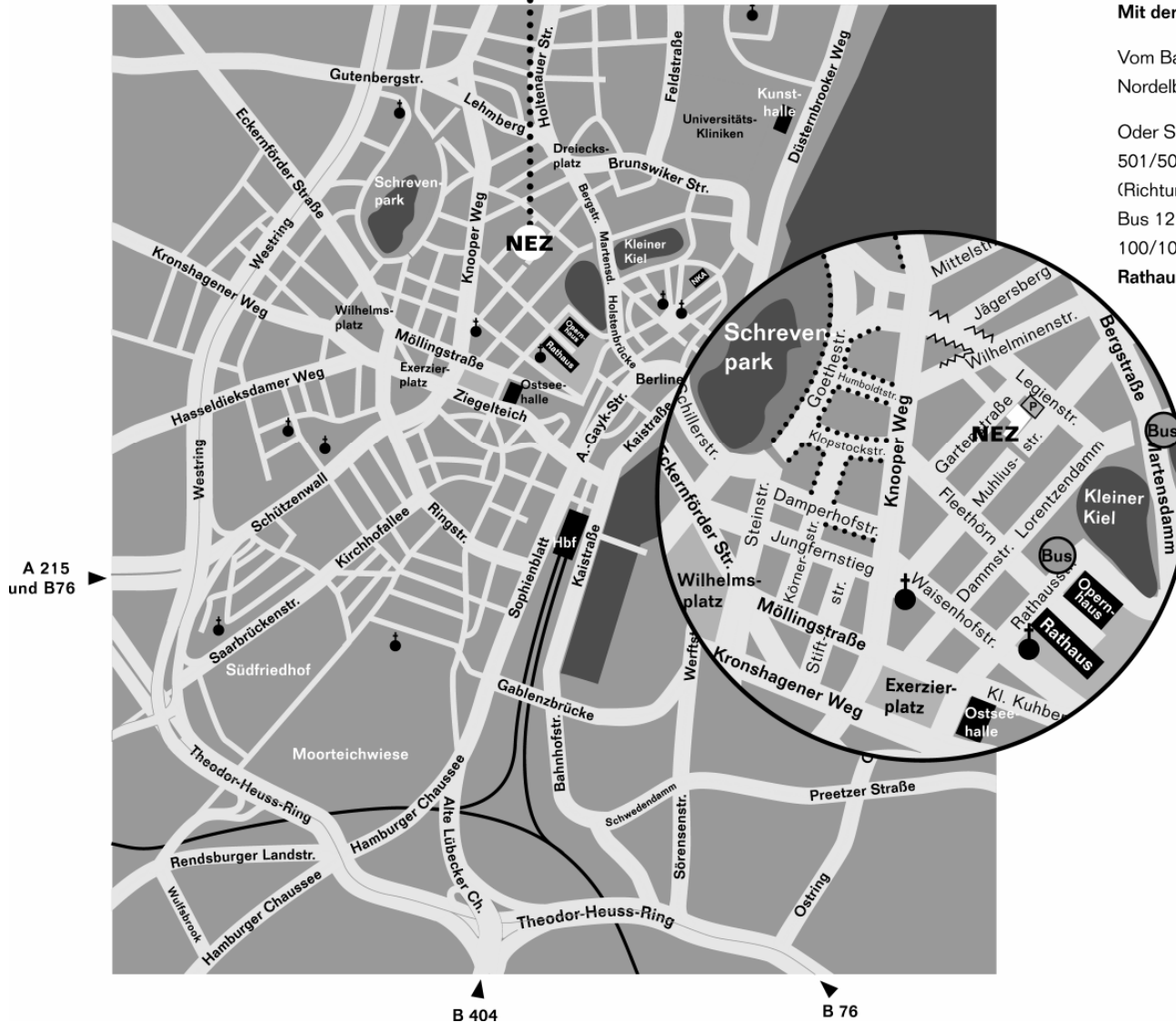


Nordelbisches Zentrum
Gartenstraße 20

Richtung Wik und Holtenau



Mit der Bahn




Vom Bahnhof gehen Sie zu Fuß ca. 20 Min. bis zum Nordelbischen Zentrum.

Oder Sie nehmen einen Bus: 11 (Richtung Kiel-Wik), 501/502 (Richtung Kiel-Schilksee/Strande) oder 900/901 (Richtung Krusendorf/Strande) bis Haltestelle **Lorentzendamm**. Bus 12 (Richtung Suchsdorf), 71 (Richtung Kronshagen), 100/101 (Richtung Mettenhof/ Melsdorf) bis Haltestelle **Rathaus/Opernhaus**.

Mit dem Auto

Das Gebiet um die Gartenstraße ist ein "AnwohnerInnenparkgebiet", d.h. Sie dürfen **nur** an den ausgewiesenen Stellen (Parkschein/-scheibe) parken. In der Gartenstraße kann man 2 Stunden (Schein) parken, in den Nachbarstraßen 1 Stunde (Scheibe). Direkt vor dem Nordelbischen Zentrum gibt es drei Parkplätze für BesucherInnen.

Für längeres Parken:

-  4 Std. mit Parkschein
-  4 Std. mit Parkscheibe
-  unbegrenzt parken

Ab 18 Uhr an Werktagen und ab 14 Uhr am Samstag können Sie an den ausgewiesenen Stellen unbegrenzt und kostenlos parken.